



Нужен грамотный гайд? Сделай!

Первым делом, когда все прогрузились живо в банк  и включайте автодобычу золота(+1).

После появления сразу же покупайте **1 тень**  **2** у хачса.

Живо на **1 арену(фиговые актеры)**  . когда вы начали фармить голд на

арене, покупаете в тень покупайте **бронжилет**  **2** и **2 мегамолота**  **4** у


барыги железом, после делаете тенью  **2** тп на арену, и передаете арты петросяну, далее получаете 5-й уровень и 33 голда(возможно больше будет). Делаете телепорт на базу «Горячие кнопки» Т и Q. Покупаете книгу опыта за 33 монеты. И бежите на 2-ю арену, в инвизе, что бы не сагрить Канделаки, становитесь как указано на скриншоте





в то время как вы встали на арену и фармите, нужно *разведывать карту тенью*, и искать зрителей, попытайтесь за ночь проверить как можно больше баз.

И так заночилась ночь. Вы появились на базе. У вас должен быть 16-17 уровень, и 350+

голды, первым делом собираете надо собрать **меч кладенец**  в *супер предметах*

с помощью **гипперубермеча**  у *барыги железом*, который в свою очередь

собирается с помощью **мегаалота**  и **идеального меча**  у того же


барыги железом. Далее собираем **циркониевую броню**  в *супер предметах* с

помощью **бронжилета**  и **циркониевого браслета**  у *барыги*

железом. И после всего этого покупаете 20-й уровень помощью **книг опыта**




в *идоле плоского юмора*.



И так у вас должен быть такой закуп на **1 день** и **20 лвл.**

И так начинаем карать нубо зрилов, которых нашли. Именно **НУБО** зрилов. Если вы видите что зрилы строятся **в 2, в 3, в 4** и вы не уверены в своих силах, лучше их не трогать, а то сольетесь да еще получите ведро словесного поноса на свою голову. Да еще



есть 1 чудесная вещь, про которую многие забывают. Это **ЯГА**. Ее можно



найти в верхнем левом углу экрана у **силы судьбы**

И так допустим вам повезло и вы заработали 300 голды на новичках, первым делом



собираем еще один **гипперубермеча**.



И так к концу 1 дня у вас должен быть такой закуп и 20-й уровень.

1-я ночь. С закупом указанным выше идем на 3-ю арену (**Максимы Галкины**)



и собираем следующие предметы: первым делом мы собираем 350 голды



на **идеального шприца** который можно купить у *ворюги*, далее мы собираем



деньги на 30й уровень и на **ядер колу**, идем на 4-ю арену (**Уральские**



пельмени). Как только мы зашли на арену, нажимайте ядерную колу, и



бьем всех вокруг что бы насобирать на **бронезад** у *варюги*.

Далее, собираем предметы что бы можно было пойти на 5-ю арену (**Пугачевы**)



. Вот такой закуп у Вас должен быть, когда вы пойдете на 5-ю арену



. На арене для фарма вы становитесь

ВОТ ЗДЕСЬ:




что бы






вас случайно не убили.

Далее, покупаете **убер маску смеха**  в мегапредметах, которая собирается их


циркониевой броници  **хабца**  и **маски смеха**, которая у вас в инвентаре с самого начала игры.







После того собираете 2-й **титановый клинок**  у *ворюги* с помощью

идеального шприца  у *ворюги*, который собирается с помощью



гиперубермеча  2 и меча кладенца  0 у барыги железом и золотого
кольца  1 в супер предметах, с помощью идеального меча  3 и
бронжилета  2 у барыги железом.








И тенью отдаете Клинок Петросяну, что бы он смог убивать Пугачевых с 2-х ударов.

Теперь ваша задача собрать еще 2 титановый клинок  1, для того что бы убивать Пугачевых с 1-го удара.

После того как у петра оказывается вот такой закуп  1  1  1
 1  1  1. В тень вы закупаете Супер вещь собирается с помощью



бронетанка  1 и рецепта  1 либо просто же ее можно купить за 2500

голды у того же наркомана. Еще 2 титановый клинок  1 и титановый гига меч  1 который собирается из 4 титановых клинков и рецепта титаного гига меча в супер предметах.

К началу 2-го дня, у вас должен быть вот такой закуп:  1  1  1
 1  1 и  1. По деньгам у вас должно быть около 10.000 монет,
(если же меньше, не расстраивайтесь и оставьте 4к для того что бы сразу купить темного
петросяна  0)

Днем как и в 1-й день, пытаемся сломать новичков, у которых слабая стенка.

[HTTP://PETROSES.RU](http://PETROSES.RU) обитель петро 7.1 гайд за петросянов

Под конец дня покупаем **силу тьмы**  у *ворюги* и идем на **6 арену**(Адская собака)  .

На 2-ю ночь у вас должен быть Темный Петросян и вот такой закуп

   и 500 уровень.

Зашли на арену сразу врубаем **неуязвимость** и гоним вот эту



собаку вот в ЭТОТ угол



. И так качаемся до конца 2 ночи. **Тренер**  который должен быть рядом с вами, у него покупает **книги урона**  .

К концу ночи у вас должно быть **22000 урона + 4.000 урона** (от клинков). Если вы видите что у вас уже есть данный урон, а ночь не закончилась собирайте 2 щита природы



У тренера покупаем **3-4 книги силы** за **4750 голды**  и у вас должно быть около **14000 хп**.



И так к 3 дню у вас должен быть вот такой закуп  + **500 уровень, 22.000 урона + 4-5к силы**.

[HTTP://PETROSES.RU](http://PETROSES.RU) обитель петро 7.1 гайд за петросянов

По идее это решающий день вы должны вынести всех оставшихся новичков с таким закупом.



На четверть дня откроются **босс арены: 1 босс арена**



3 босс арена



. На нужна **2 арена**




2 босс арена

. Идете на 2 арена под супер маской смеха(дает неуязвимость на 25 секунд) убиваем босса и получаем денюжку.

Вот наступила 3 ночь, нубо зрилы не здаются. Идете на **6 арена к собакам** и становитесь



вот так

И так вы словили волну, **тренером** покупаем себе **1000 лвл** с помощью все тех же **книг опыта**  и неистово начинаем увеличивать свой урон.

К концу ночи у вас уже должно быть около **80000** урона. Если вы это набрали а ночь еще



не кончилась собираем **голубем** себе еще 2 **щита с небес** и покупаем



секретную штуку у **наркомана**.

[HTTP://PETROSES.RU](http://PETROSES.RU) обитель петро 7.1 гайд за петросянов



И так к 4 дню у вас должен быть такой **затар** +1000лвл+ 12-15к силы. и 80к+ атаки.



Идем испытывать зрилов на прочность, только сперва сходим на **3 босса**

Если зрилы не подаются вашим шуткам, идем валить боссов по углам карты, они отмечены жирными красными точками, их лучше бить под неуязвимостью. С них падают осколки для зеркала о котором я расскажу чуток позже.



Так у вас все получилось под конец 4 дня не забудьте про **1 босса** вот



наступает 4 ночь и вы готовы к **7 арене(Гены Букины)**



На арене пытаетесь стать вот так что бы вас **Гены Букины** окружили.



И так продолжается **4, 5, 6, ночь** вы апаете себе дамаг с помощью **тренера** вы собрали все 5 осколков с боссов по углам и центрального босса.



Пора бы нам собрать СУПЕР вещь под названием **Кривое зеркало**. Оно собирается из **5 осколков зеркала**, которые склеиваются с помощью **супер клея**



. А так же **крушителя**



, который собирается с помощью **титанового**



гига меча



и **щита с небес**. Когда вы все это соберете можно собрать



еще **1 крушитель**, так как у вас освободится 1 слот в инвентаре.

Так же в игре есть чудесный мини босс который бегает неподалеку вашей базы(обычно



сверху) **НЕМЕЗИДА**, при убийстве которой выпадает ее **супер щит**.

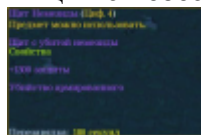
Сложив вместе ее **супер щит** и **щит с небес**



мы получаем **щит немезиды**



который нам дает




убить **армированного**.

Для вас есть шанс испытать свои силы на **8 арене(Ксении Собчак)**. (которая доступна с **7-й ночи и 1.000 уровня**) на них надо **250к+ атаки и около 20-25к силы**

Встать так же как и на собаках, надо возле светильника



И так.. до конца выхода осталось 4 минуты, и у Вас **УЖЕ** есть **Кривое зеркало** , но вы еще не превратились в пожинателя? Тогда вам нужно купить **Армагеддон**



у *ворюги*. И взять **Кривое зеркало** .. Удачи вам в начинаниях =)